

MAILLEFER

Conform Fit™

Guttapercha-Stifte

DE

NUR FÜR DEN ZAHNÄRZTLICHEN GEBRAUCH

GEBRAUCHSANWEISUNG

ART.-NR. B00WGGP, B00PNGP, B00PGGP, B00TNGP

0) ZUSAMMENSETZUNG

Bestandteile:

- Zinkoxid
- Titandioxid
- Synthetische Guttapercha
- Barium-Sulfat
- Farbstoffe
- Inerte Füllstoffe

1) INDIKATIONEN

Produkte dürfen nur von qualifizierten Zahnärzten in Zahnarztpraxen und Krankenhäusern verwendet werden.

Anwendungsgebiet: Endodontischer Obturator. Dieses Produkt ist für alle Patienten geeignet, bei denen eine Wurzelkanalbehandlung erforderlich ist. Geeignet als Hauptmaterial zum Verschließen oder Füllen des gereinigten, aufbereiteten und gespülten Wurzelkanalraums während einer endodontischen Behandlung.

Die Sicherheit und Wirksamkeit der Verwendung wurden bei Schwangeren, stillenden Frauen und Kindern noch nicht nachgewiesen.

2) KONTRAINDIKATIONEN

Keine bekannt.

3) WARNHINWEISE

Keine bekannt.

4) VORSICHTSMASSNAHMEN

- Nur für den zahnärztlichen Gebrauch.
- Nicht mit Hitze sterilisieren.
- Vor Sonnenlicht und Hitze schützen.
- Raumtemperatur nicht überschreiten (< 30°C (86°F)).
- Verwenden Sie keine phenolhaltigen Desinfektionslösungen oder sonstigen Produkte, die mit dem behandelten Füllungsmaterial nicht kompatibel sind.

5) UNERWÜNSCHTE WIRKUNGEN















Nach aktuellem technischem Stand wurden bislang keine unerwünschten Wirkungen berichtet.

6) ANWENDUNG SCHRITT FÜR SCHRITT

Das Material darf nur von qualifizierten Dentalmedizern und von mit den Verwendungstechniken und -verfahren vertrautem Fachpersonal verwendet werden. Nach der Aufbereitung und Reinigung des Wurzelkanals muss die Obturationstechnik vom Dentalmediziner bestimmt werden. Dieses Verfahren beinhaltet die Verwendung von Guttapercha-Stiften und Sealer. Der Hauptstift ist der als erstes in den Kanal eingeführte Stift und sollte von derselben Größe gewählt werden, wie das bei der Präparation zuletzt verwendete Instrument, um die apikale Abdichtung zu gewährleisten. Je nach der vom Dentalmediziner angewandten Technik können weitere Stifte in den Kanal eingeführt werden. Mit einem erhitzten Instrument kann das Material weich gemacht und eine perfekte Abdichtung und dimensionale Anpassung an den Wurzelkanal sichergestellt werden.

7) DESINFEKTION

Tauchen Sie die Obturationsgeräte für 1 bis 5 Minuten bei Umgebungstemperatur in eine 5,25%ige NaOCl-Lösung. Wischen Sie die Guttapercha behutsam mit einem sterilen Tupfer ab, der mit 70%igem Isopropylalkohol befeuchtet wurde. Verwenden Sie keine phenolhaltigen Desinfektionslösungen oder sonstigen Produkte, die mit dem behandelten Füllungsmaterial nicht kompatibel sind.

Symbole	DE
	Katalognummer
	Verfallsdatum
	Herstellungsdatum
	Hersteller
	Chargennummer
	Nur zum Einmalgebrauch
	Keine Rückgabe möglich, wenn Versiegelung geöffnet
	Trocken halten
	An einem kühlen, trockenen Ort aufbewahren
	Temperaturbegrenzung
	Nicht dampfsterilisieren
	Dieses Produkt enthält keinen natürlichen Naturkautschuklatex
	Guttapercha
	CE-Kennzeichnung

Hersteller

CE
0086

 Dentsply
Sirona



Maillefer Instruments Holding Sàrl
Chemin du Verger, 3
CH-1338 Ballaigues
Schweiz
dentsplysirona.com

MAILLEFER
Conform Fit™
Guttapercha-Stifte